










Instalações Elétricas - Sistema comum		Instalações de Climatização	
	Iluminação geral com lâmpada Incandescente	OBS: Todos os sistemas de climatização deverão seguir a NBR 7256 (ABNT) e demais legislações e normativas vigentes.	
	Tomada de energia baixa (0,30 m do piso acabado)	OBS: Todos os equipamentos de climatização instalados sobre laje impermeabilizada deverão ter uma base em alvenaria sobre a qual fixar para não prejudicar a impermeabilização.	
	Tomada de energia média (0,75 m do piso acabado)		
	Tomada de energia média (1,10 m do piso acabado)		
	Tomada de energia média (1,30 m do piso acabado)	ACS	Aparelho de ar condicionado tipo Split
	Tomada de energia alta (2,00 m do piso acabado)	VTT	Ventilador de Teto
Instalações de Comunicação		Instalações Hidro-sanitárias	
	Ponto de Lógica (0,30 m do piso acabado)	OBS: Todos os raios deverão ter fecho hidrôico e tampa com fechamento escamoteável.	
Instalações de Prevenção Contra Incêndio		OBS: Não previr ralo no ambiente de Manipulação e Envasse de Nutrição Enteral.	
		OBS: As instalações de água da Área Suja da Lavanderia deverão ser todas abertas.	
	Extintor Pó Químico Seco ABC	HE	Ponto de esgoto
		HF	Água fria (altura variável)
		HF/60	Ponto de água (0,60 m do piso acabado)
		HF/70	Ponto de água (0,70 m do piso acabado)

NOTA - TODAS AS INSTALAÇÕES ELÉTRICAS/ HIDRAULICAS/ LÓGICA DEVERÃO SER APARENTES

 <div> <p><b>GOVERNO DO ESTADO DO PARANÁ</b></p> <p>SECRETARIA DA SAÚDE</p> <p>SETOR DE PROJETOS</p> </div>	
PROPRIETÁRIO: SECRETARIA DE ESTADO DA SAÚDE - SESA P/ DIVERSOS MUNICÍPIOS	MUNICÍPIO: DIVERSOS
OBRA: MATERNIDADE - PROJETO PADRÃO	ESCRITÓRIO REGIONAL: DIVERSOS
LOCAL: DIVERSOS	TIPO: CONSTRUÇÃO DE EDIFICAÇÃO EM ALVENARIA PARA FINS DE SAÚDE
AUTOR DO PROJETO/ REGISTRO PROF.: _____	
PROPRIETÁRIO: SECRETARIA DE ESTADO DA SAÚDE - SESA P/ DIVERSOS MUNICÍPIOS	PROJETO: <b>CANTEIRO DE OBRAS</b>
PROPRIETÁRIO: RESPONSÁVEL PELO EAS	REFERÊNCIA: <b>DETALHES CONSTRUTIVOS GERAIS</b>
 <div> <p>PROJETISTA              MEP - Arquitetura e Planejamento              RUA MILTON GAVETTI, 369 - JD. UNIVERSITÁRIO - LONDRIANA/PR              TEL: +55 (41) 3358-1000   mep@mapengenharia.com.br</p> <p>COORDENADOR              CARLOS MARCHESE - ARQUITETO CAUIPR 432842-9</p> </div>	DESENHO: MEP ARQUITETURA E PLANEJAMENTO DATA: _____ OUTUBRO/2023 ESCALA DO DESENHO: _____ INDICADA ARQUIVO: MAT PAD PE-CTO-000-PCA_R00